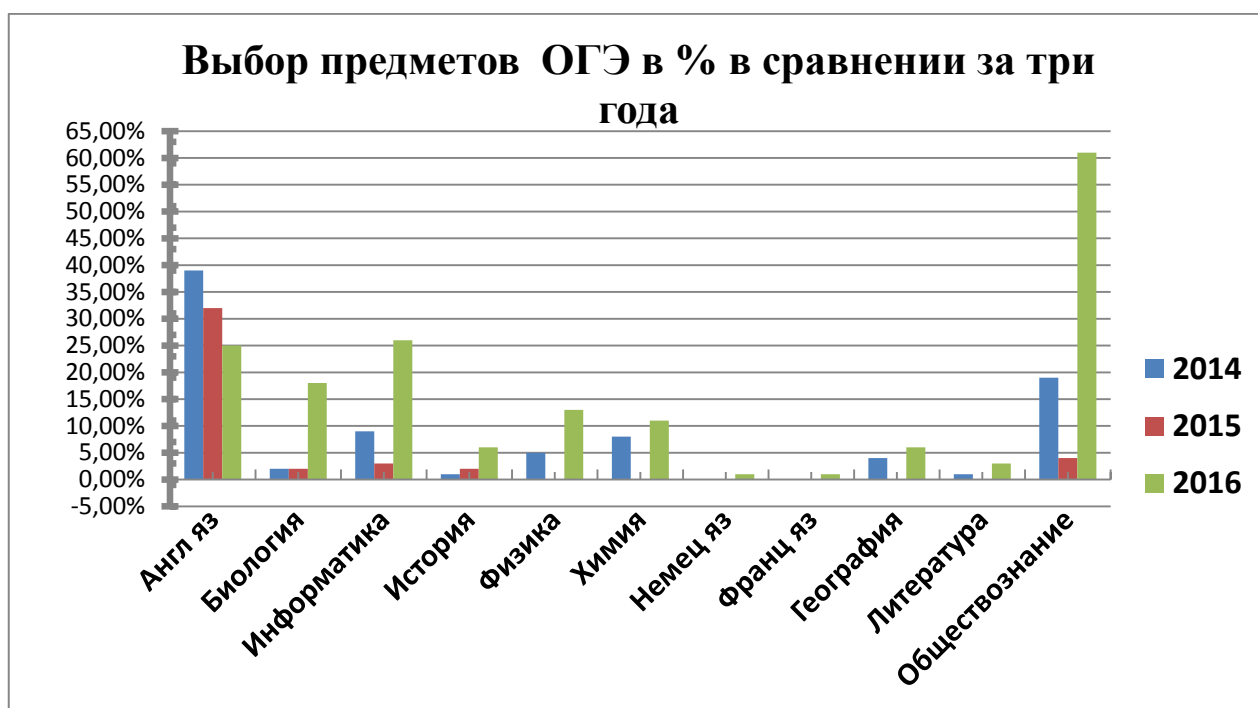


Динамика результативности участия выпускников 9 классов в ГИА в сравнении за три года.

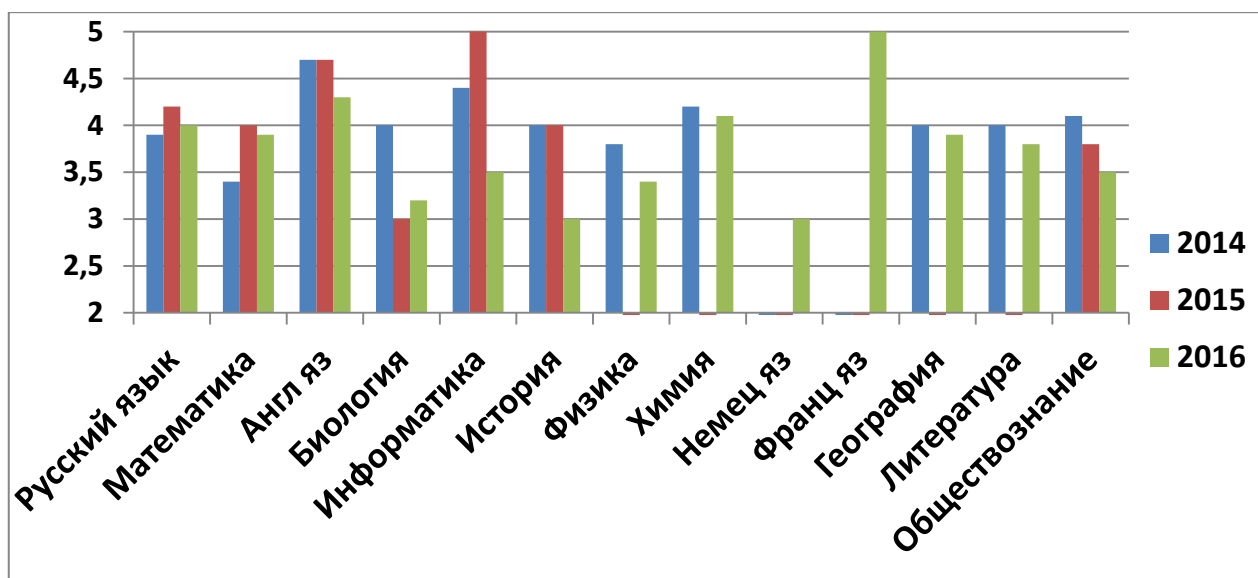
Год (последние три года)	Количество выпускников в 9 классах	Количество обучающихся, проходивших государственную (итоговую)	Количество обучающихся, не получивших аттестат	Количество обучающихся, получивших аттестат с отличием
2013-2014	105	105	1	4
2014-2015	113	113	0	7
2015-2016	141	141	7	11

Предмет	Год	Количество участников ГИА	Количество участников получивших «2»	Средний балл
2013-2014				
Русский язык	2013-2014	105	1	3,9
Математика	2013-2014	105	1	3,4
<i>(предметы по выбору обучающегося)</i>	2013-2014			
Английский язык	2013-2014	41 (39%)	-	4,7
Информатика	2013-2014	9 (9%)	-	4,4
Биология	2013-2014	2 (2%)	-	4
Физика	2013-2014	5 (5%)	-	3,8
Химия	2013-2014	8 (8%)	-	4,2
Обществознание	2013-2014	20 (19%)	-	4,1
История	2013-2014	1 (1%)	-	4
География	2013-2014	4 (4%)	-	4
Литература	2013-2014	1 (1%)	-	4
2014-2015				
Русский язык	2014-2015	110 (3 чел-ГВЭ)	-	4,2
Математика	2014-2015	110 (3 чел-ГВЭ)	1	4,0
<i>(предметы по выбору обучающегося)</i>	2014-2015			
Английский язык	2014-2015	35 (32%)	-	4,7
Информатика	2014-2015	3 (3%)	-	5
Биология	2014-2015	2 (2%)	1	3
Физика	2014-2015	- (0%)	-	-
Химия	2014-2015	- (0%)	-	-
Обществознание	2014-2015	4 (4%)	-	3,8
История	2014-2015	2 (2%)	-	4
География	2014-2015	- (0%)	-	-
Литература	2014-2015	- (0%)	-	-
2015-2016				
Русский язык	2015-2016	142 (4 чел-ГВЭ)	3	4
Математика	2015-2016	142 (4 чел-ГВЭ)	7	3,9

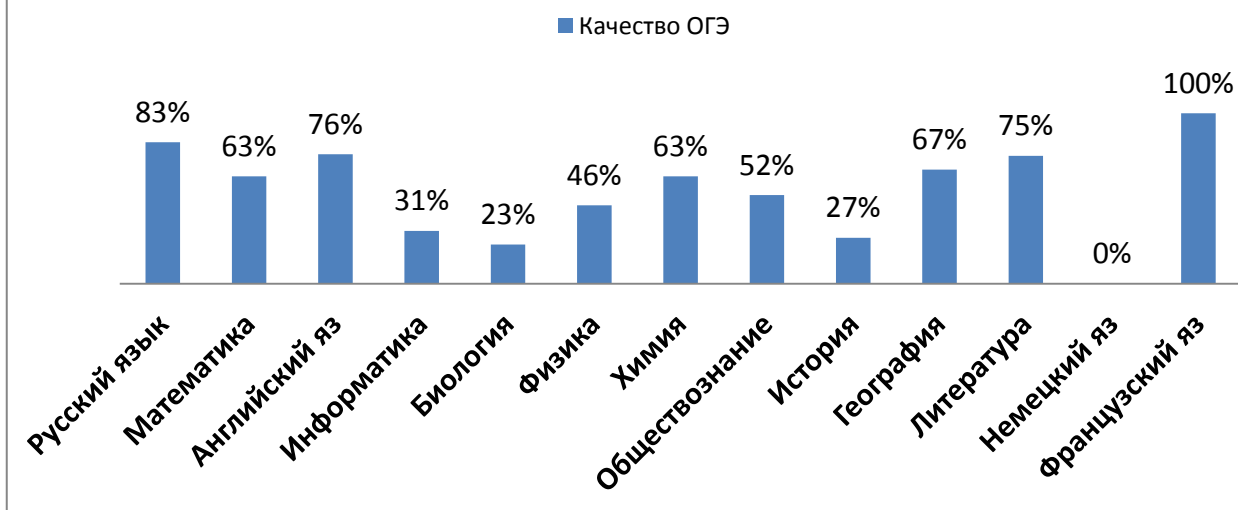
<i>(предметы по выбору обучающегося)</i>	2015-2016			
Английский язык	2015-2016	36 (25%)	3	4,3
Информатика	2015-2016	37 (26%)	3	3,5
Биология	2015-2016	28 (18%)	2	3,2
Физика	2015-2016	18 (13%)	1	3,4
Химия	2015-2016	15 (11%)	-	4,1
Обществознание	2015-2016	86 (61%)	6	3,5
История	2015-2016	8 (6%)	3	3
География	2015-2016	8 (6%)	1	3,9
Литература	2015-2016	4 (3%)	-	3,8
Немецкий язык	2015-2016	1 (1%)	-	3
Французский язык	2015-2016	1 (1%)	-	5



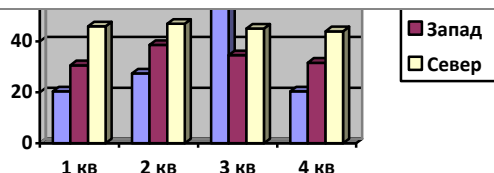
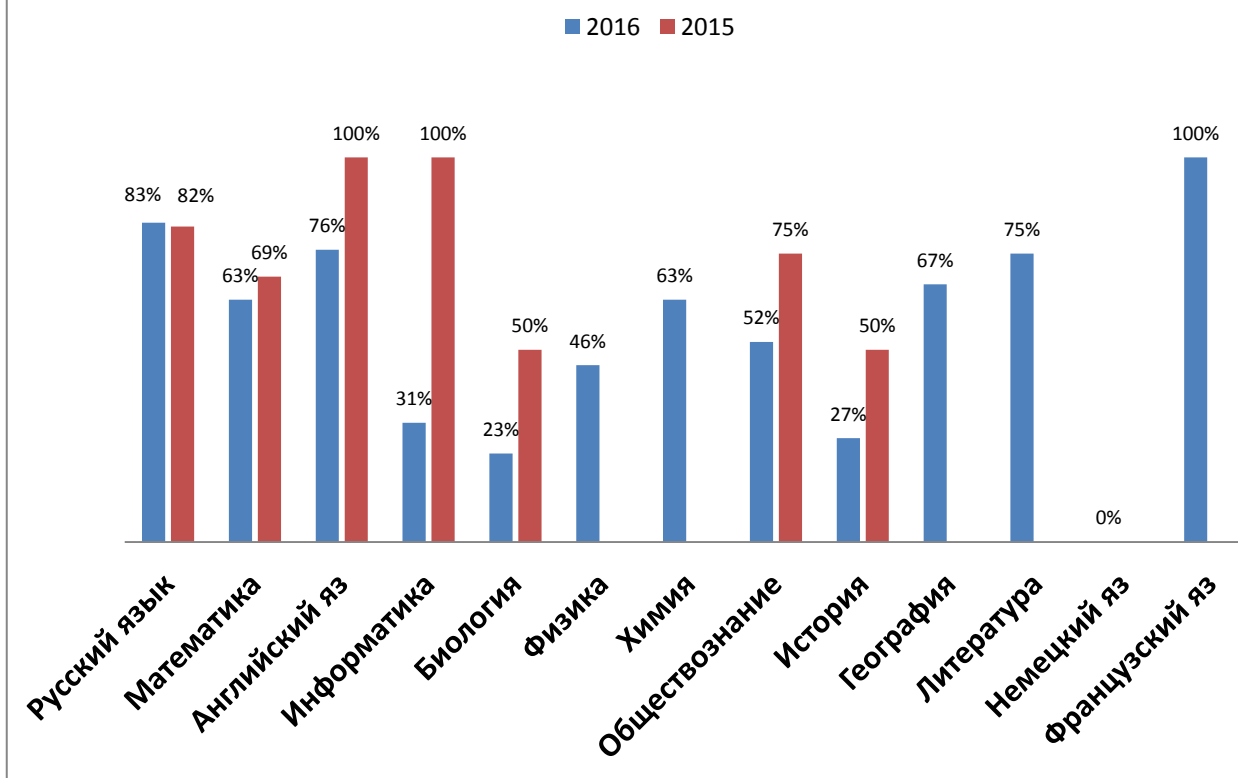
Средний балл ОГЭ в сравнении за три года



Качество сдачи ОГЭ в 2016 году (общее по предметам)



Качество сдачи экзаменов в сравнении с прошлым годом



В 2015-2016 учебном году государственную итоговую аттестацию проходил 141 обучающийся, освоивший образовательные программы основного общего образования. 100% обучающихся 9 классов были допущены решением педагогического совета к сдаче экзаменов. Обязательными предметами, как и в прошлые годы, являются математика и русский язык. Также в 2016 году все выпускники 9-х классов должны были выбрать два дополнительных предмета для сдачи, результат по которым не повлиял на получение аттестата об основном общем образовании.

137 выпускников 9 классов проходили ГИА в формате ОГЭ. 4 выпускника (по рекомендации ЦПМПК) - в форме ГВЭ.

Что касается экзаменов по выбору, то в этом учебном году были охвачены все предметы. Необходимо отметить, что сохраняется тенденция выбора большей частью выпускников (86 человек – 61%) экзамена по обществознанию и английскому языку (36 человек – 25%) в сравнении с остальными предметами. Однако в динамике за три года отмечается снижение % учащихся, выбирающих английский язык (примерно на 7%). Также в этом учебном году большой процент выпускников сдавали экзамен по информатике (37 человек – 26%). Выбор остальных предметов для прохождения ГИА распределился следующим образом: биология (28 человек – 18%), физика (18 человек – 13%), химия (15 человек – 11%), география, история (8 человек – 6%), литература (4 человека – 3%), немецкий язык, французский язык (1 человек – 1%). Что касается среднего балла и качества по предметам, то можно наблюдать незначительное их снижение в сравнении с предыдущими годами. Данный факт можно объяснить не до конца мотивированным выбором обучающихся в связи с тем, что результаты по данным предметам не влияли на получение аттестата об основном общем образовании. Хотя анализ результатов экзаменов по выбору позволяет сделать вывод, что большинство выпускников выбрали для прохождения ГИА те предметы, по которым они наиболее успешны. Средний балл и качество по обязательным предметам – математике и русскому языку в сравнении с предыдущими годами можно считать стабильными.

95 выпускников (69%) в сумме за три экзамена набрали 12 и более баллов, что по сравнению с прошлым годом больше на 34%. 11 выпускников получили аттестат с отличием.

Необходимо в 2016-2017 учебном году сориентировать выпускников основного общего образования на более отчетливую мотивацию выбора двух предметов для сдачи на итоговой аттестации, а также обеспечить подготовку к итоговой аттестации на уроках учителями-предметниками для более высокого качества результатов итоговой аттестации 2017 года. Увеличить количество рубежных контрольных мероприятий для предварительной оценки результатов, усилить контроль качества преподаваемых предметов в 9-х классах, качества усвоения материала, а также профессионального психолого-педагогического сопровождения.